



# 明禮國小

川堂使用規範

**Ming Li**



# 目錄

-  展示牆使用規範..... 02
-  活動站立展架使用規範 ..... 10
-  活動 A 字架使用規範..... 14



## 展示牆使用規範

主要使用於：  
常設展示之活動告示資訊、海報、學生畫作、書籍、立體展品



## 展示牆使用規範

展示牆海報張貼使用規範



• 海報搭配使用工具：隨意貼



海報請使用隨意貼黏土張貼於展示牆上，請勿使用膠帶或雙面膠，以免殘膠在板上，日久了累積髒污。

使用方式：

1. 捏下需要的大小用量
2. 手指輕揉，調整隨意貼黏土形狀
3. 貼在海報邊角，即可黏貼在欲展示處

展示完可卸下黏土，此黏土可重複使用

# 展示牆使用規範

## 展示牆使用零件介紹



木棒

用於掛畫、物件  
以及層板的支架



層板（較窄）

搭配木棒使用  
用於放置物件

層板（較寬）

搭配木棒使用  
用於放置物件

# 展示牆使用規範

## 層板使用規範 - 排列方式

### 1. 層板置中排列方式




每片需置中並使其邊對齊，板子之間的  
間距盡量以等分為主。

### 3. 層板齊邊排列方式



若要交錯，規範同 2. 範例

### 2. 層板交錯排列方式




A 板需對齊同一垂直線，B 板擺放邏輯  
同 A 板。

# 展示牆使用規範

## 掛畫使用規範



### • 展示牆掛畫禁止使用範圍（黃色區塊）



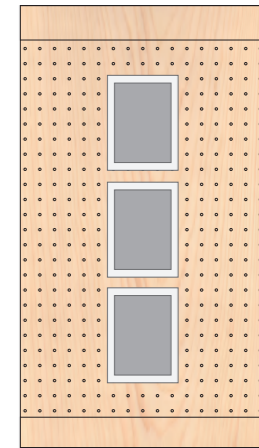
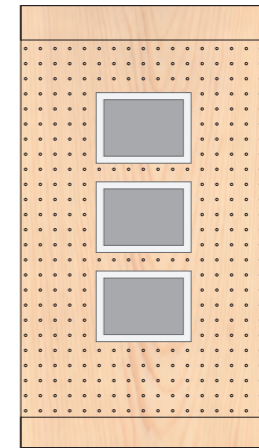
掛畫時請留意將展品置於使用範圍內，使其整體視覺畫面協調。



# 展示牆使用規範

## 掛畫使用規範 - 排列方式

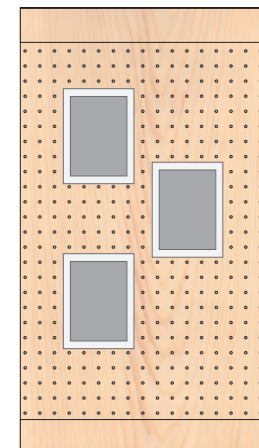
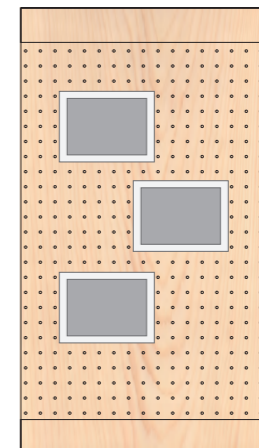
### 1. 橫、直式掛畫置中排列方式



### 2. 橫、直式掛畫交錯排列方式



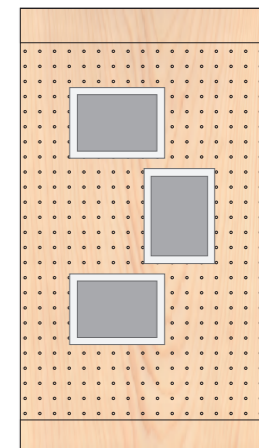
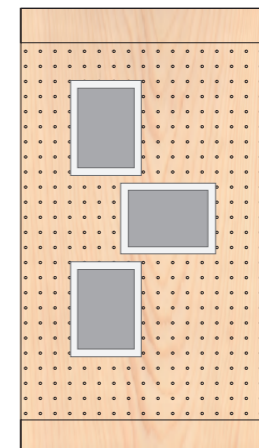
交錯排列方式  
請保持整體左右空間平均



### 3. 橫、直式掛畫混合排列方式



混合排列方式  
請保持整體左右空間平均



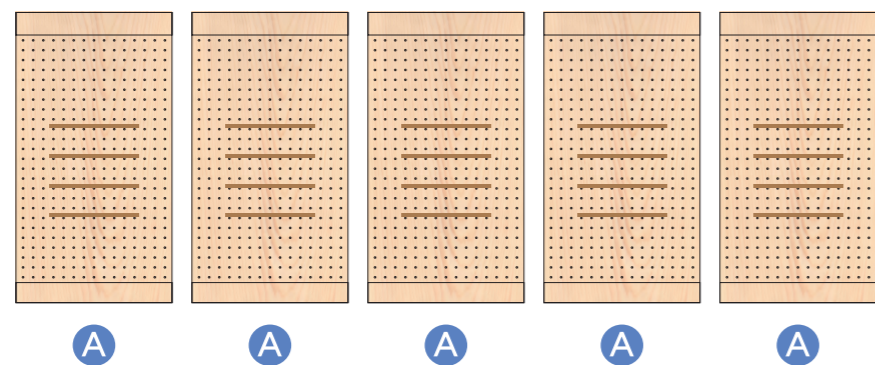
# 展示牆使用規範

整體呈現方式

A B C 分別為不同展示形式



1. 一種形式展示方式




# 展示牆使用規範

整體呈現方式

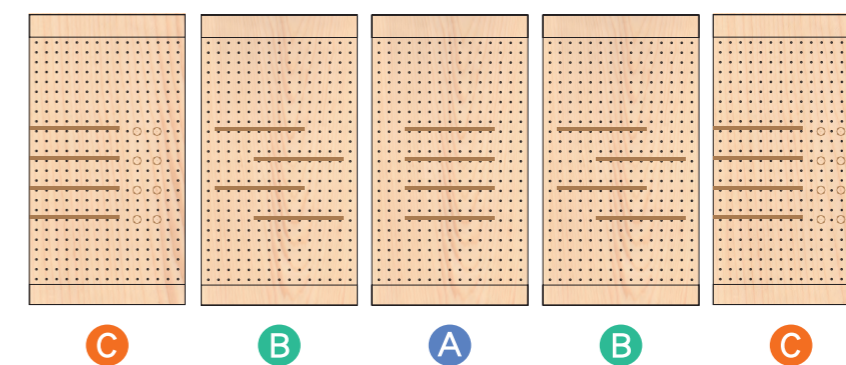
A B C 分別為不同展示形式

2. 二種形式展示方式



! 單獨一個展區不同於其他展示方式時，須安排於中間。

3. 三種形式展示方式



! 最多以三種展示方式呈現，避免展區整體視覺凌亂。

## 活動站立展架使用規範

主要使用於：  
一日展示之活動告示資訊、海報、學生畫作、書籍



## 活動站立展架使用規範

活動站立展架海報展示規範



• 海報搭配使用工具：隨意貼



海報請使用隨意貼黏土張貼於展示牆上，請勿使用膠帶或雙面膠，以免殘膠在板上，日久了累積髒污。


使用方式：

1. 捏下需要的大小用量
2. 手指輕揉，調整隨意貼黏土形狀
3. 貼在海報邊角，即可黏貼在欲展示處

展示完可卸下黏土，此黏土可重複使用

# 活動站立展架使用規範

活動站立展架使用五金介紹



掛鉤

用於放置物件，亦可懸掛物件

小架子

用於放置物件，亦可懸掛物件

# 活動站立展架使用規範

活動站立展架使用範例



小架子使用範例

掛鉤使用範例

! 站立展架的展品擺放邏輯參考 P.9



## 活動 A 字架使用規範

主要使用於：  
一日展示之活動告示資訊、海報



## 活動 A 字架使用規範

活動 A 字架海報展示規範



• 海報搭配使用工具：隨意貼



海報請使用隨意貼黏土張貼於展示牆上，請勿使用膠帶或雙面膠，以免殘膠在板上，日久了累積髒污。


使用方式：

1. 捏下需要的大小用量
2. 手指輕揉，調整隨意貼黏土形狀
3. 貼在海報邊角，即可黏貼在欲展示處

展示完可卸下黏土，此黏土可重複使用

# 活動 A 字架使用規範

活動 A 字架使用五金介紹



# 活動 A 字架使用規範

活動 A 字架展示範例



! A 字架的展品擺放邏輯參考 P.9


















設計製作

無有 wooyo