

食 食 食
藝 藝 藝
埕 埕 埕

學美・美學 校園美感設計實踐計畫

嘉義縣新港國中_食育教室

空間使用說明手冊

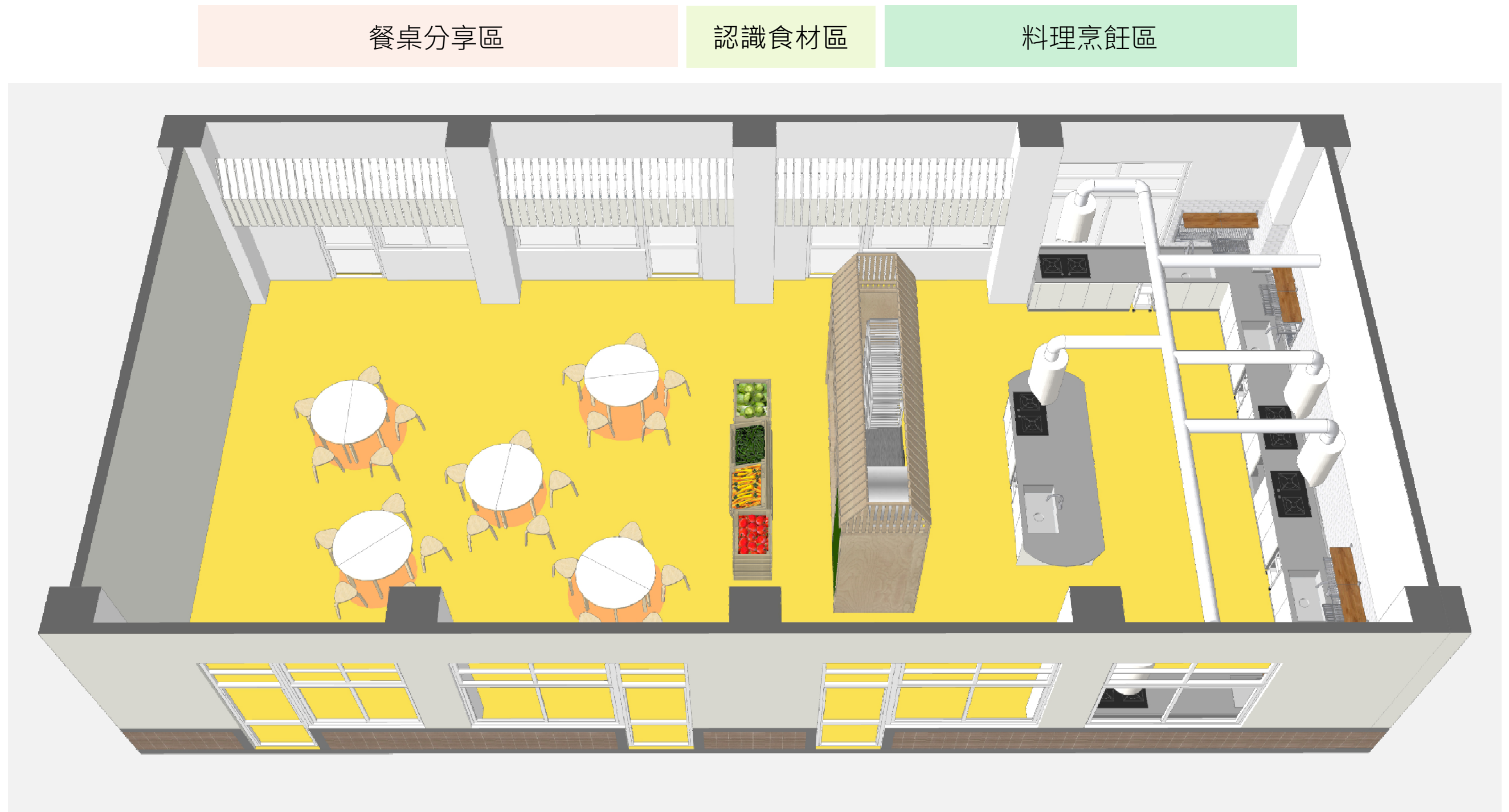


禾重 建築
Grow Architecture

嘉義縣新港鄉，地方產業以農業為主，至今仍保有完整的傳統文化，也是台灣重要的蔬菜生產區。設計上以鄉村的意象為元素，再搭配象徵稻穀豐收的金黃色鋪面。

‘埕’在農業社會中，主要作為曬穀等農作物的場所，並隨著時代的演進，慢慢轉變為拜拜宴客、日落休息時與家人聊天及小孩玩耍的地方，通常是聚落中最讓居民有認同感的地方。

綜合以上這些元素，我們希望能創造出一個用以認識食物及學習技藝的場所，取‘埕’字與‘食藝’結合，描繪學校內一個具有場所感的創新學習空間。



將空間分成三大區域，以設計手法規劃兼具功能性的教學區域，並在課程切換的過程中營造場景感。
老師也可依教學需求彈性調整餐桌分享區的傢具，創造出不同於一般教室的場景感。

料理烹飪區



料理烹飪區的設定介於家庭及專業廚房之間，期望能學以致用，並激發學生的職能興趣發展。開放的中島則可以讓25位學生清楚看到老師的示範過程。

認識食材區

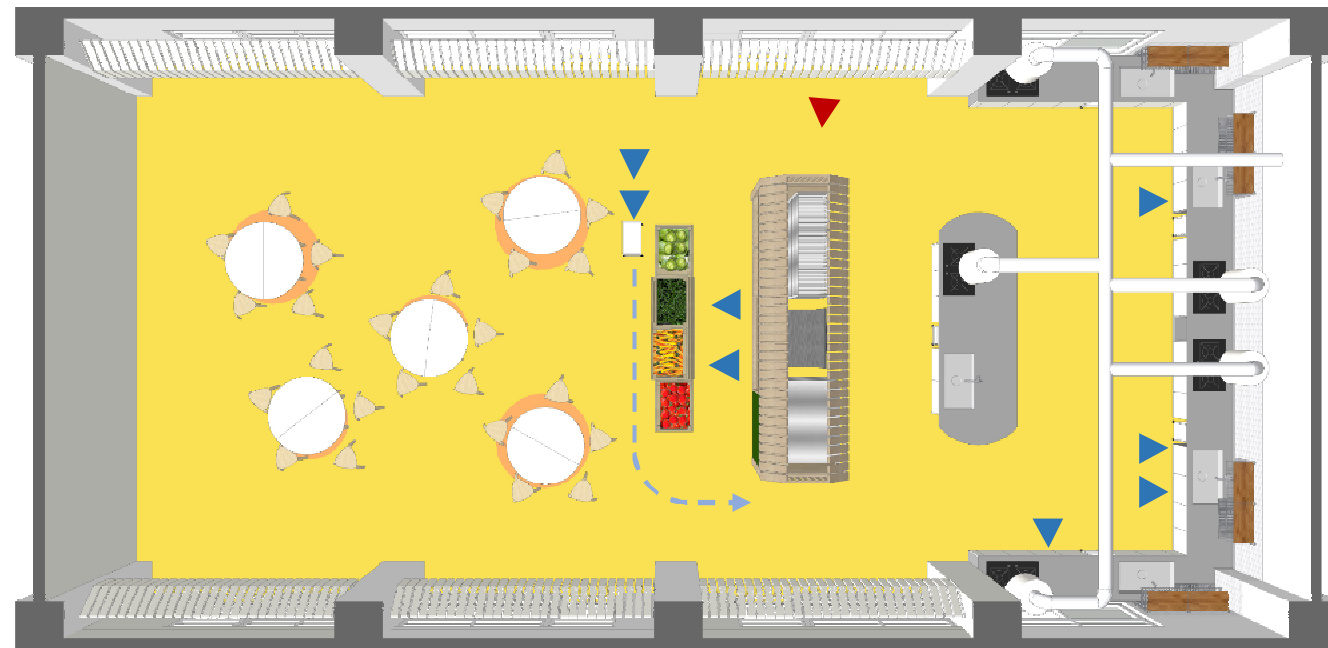


餐桌分享區

實體的蔬果展示，讓學生感受到市場的臨場感，並透過老師的引導認識食物的原貌及特質。

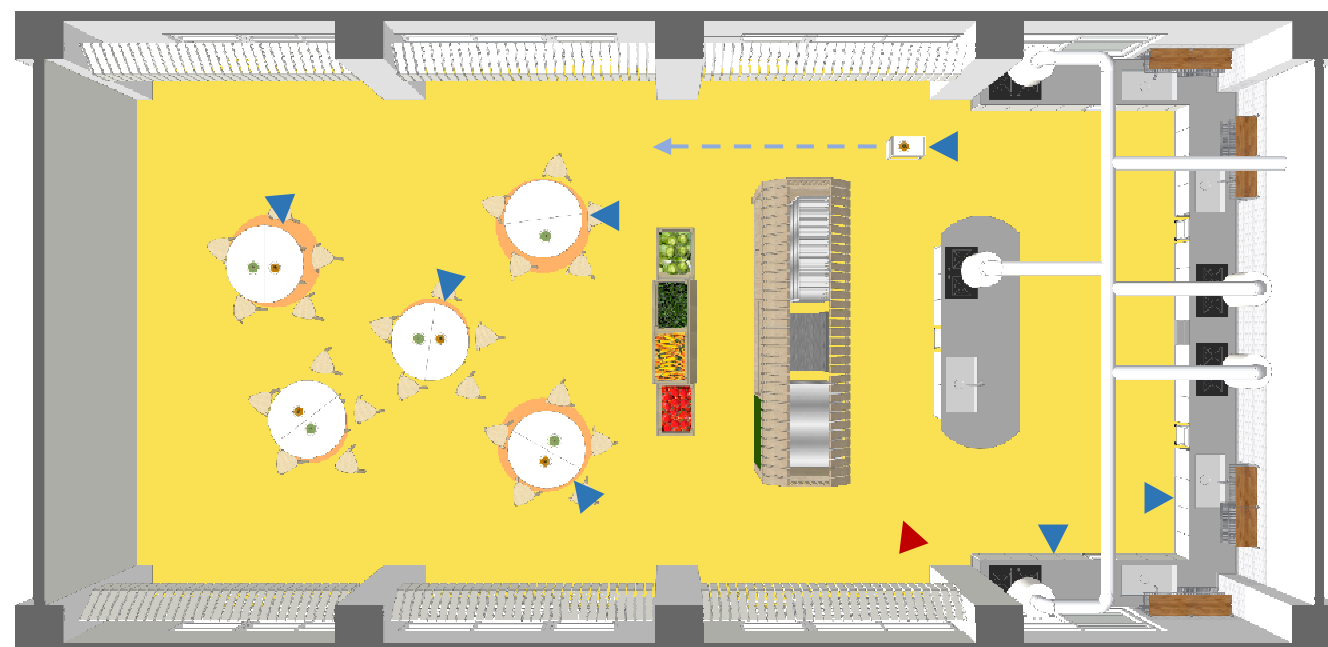
提供各組品嚐食物的空間，在以辦桌棚架意象呈現的弧形燈具下，將協力完成的成果在圓桌上一同享用。

選菜模式



老師講解完後，學生可使用推車到認識食材區挑選食材，再前往烹飪區處理。

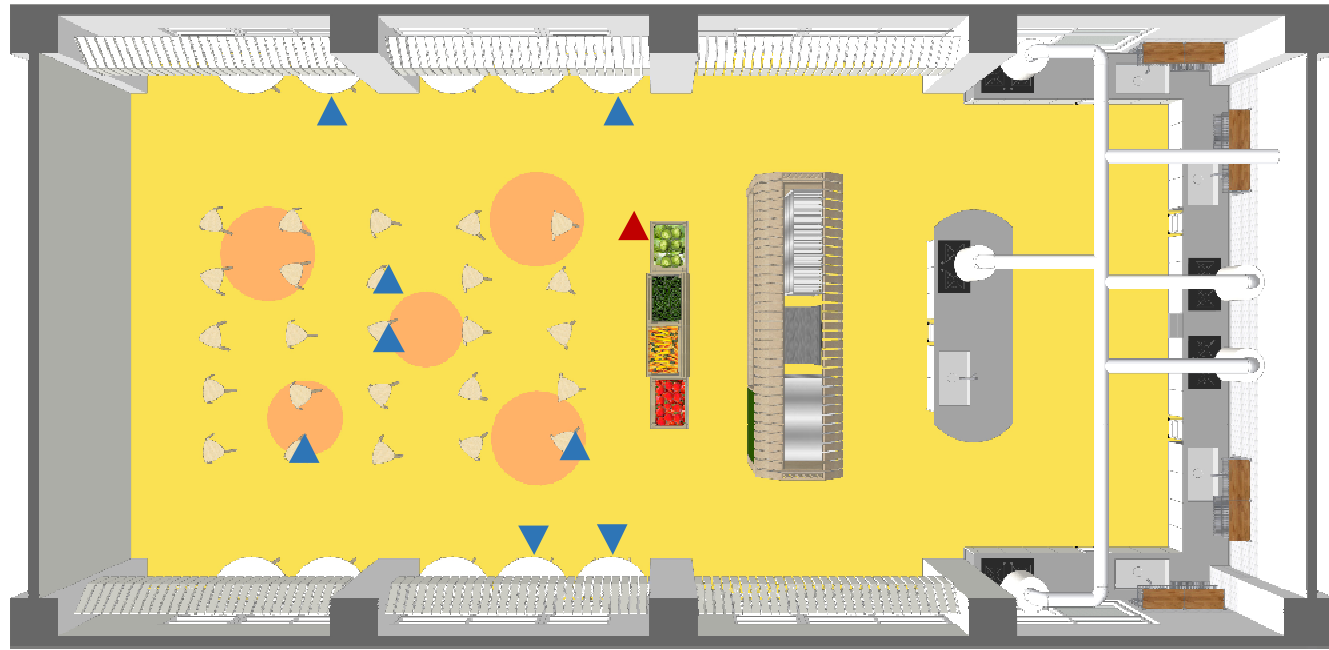
送餐模式



佳餚完成後，可用推車將成品從料理烹飪區送至餐桌分享區，與夥伴們一同享用。

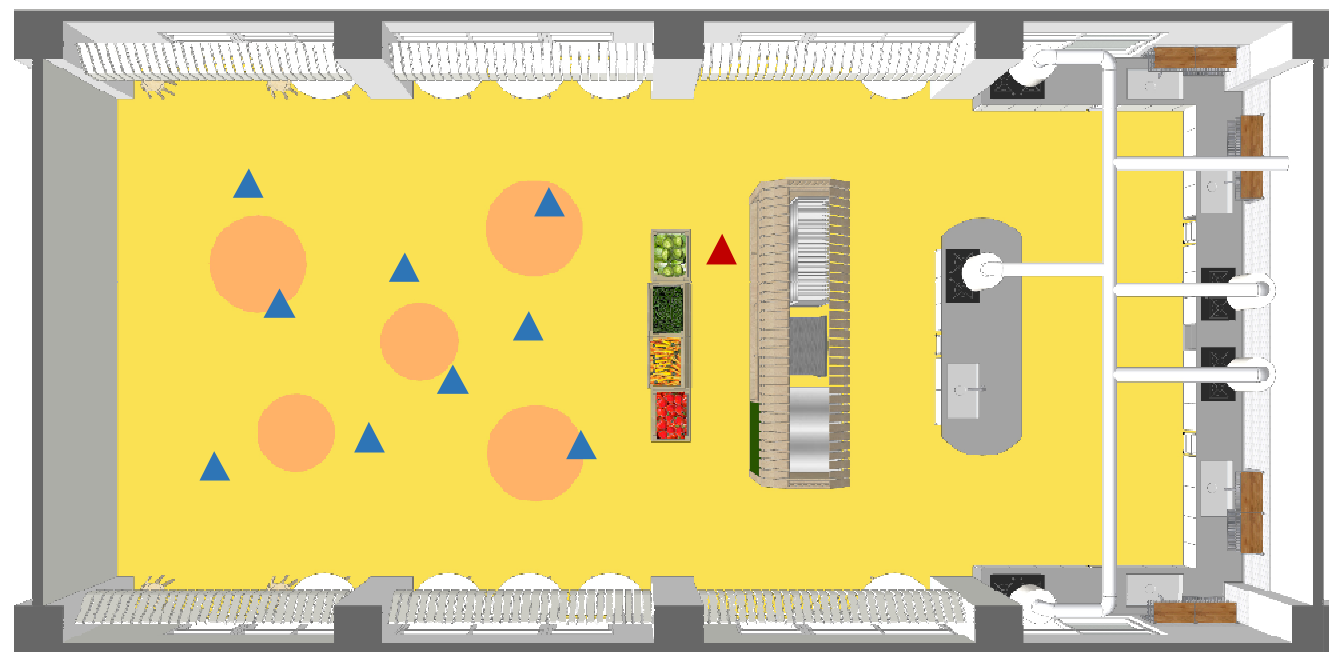
▲ 老師
▲ 學生

慶典模式



將半圓桌靠窗擺設，將完成的食物擺設在上方一同分享食用，營造出秋收後在廟埕慶典時熱鬧的景色。

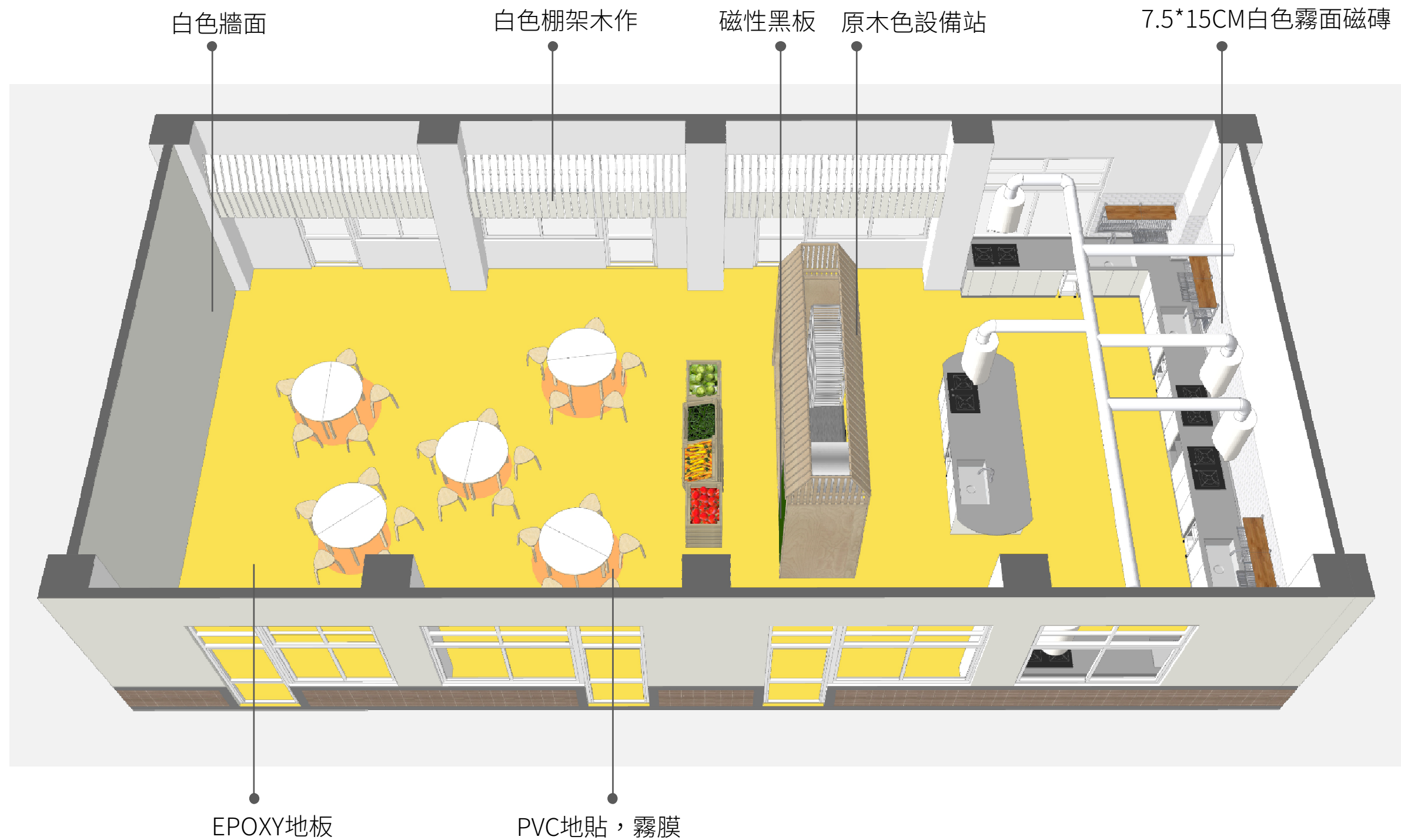
廣場模式



可將桌椅收納移到窗邊，空出餐桌區，增加課程上的使用彈性。

▲ 老師
▲ 學生

空間材料說明



維護說明

白色牆面；白色棚架木作：

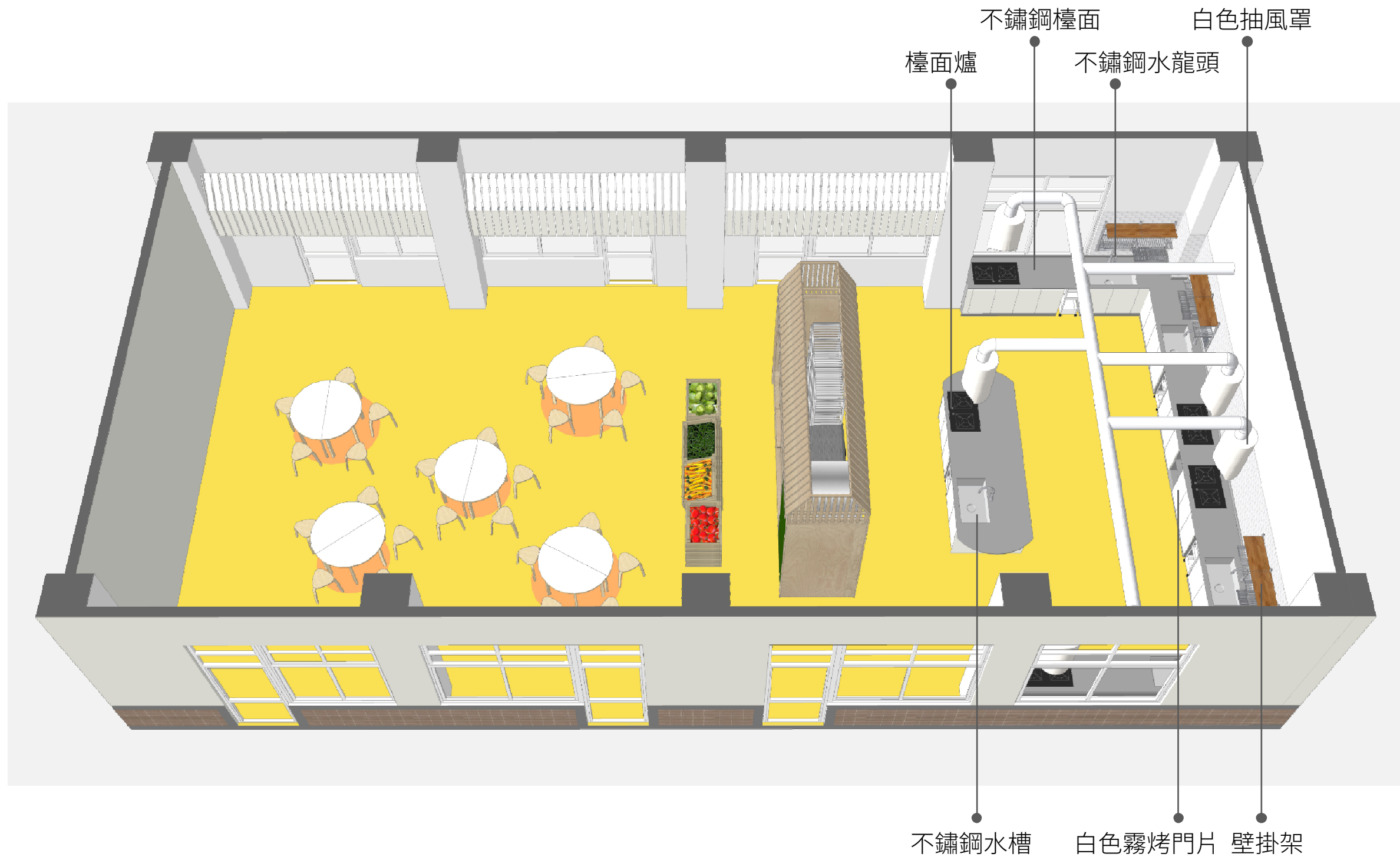
以乾抹布擦拭灰塵。若有泛黃時，需重新粉刷時，色號/1501白。

EPOXY地板：

可以使用掃把或含水拖把清潔，但避免使用溶劑(ex. 甲苯或松香水)清潔地板。

PVC地貼：

須注意拖把水漬勿積於地貼邊緣，以免水氣滲入脫膠。色號/ C:0、M:40、Y:80、K:0。



不鏽鋼檯面、水龍頭、水槽：

1. 清潔方式以海綿及**中性**清潔劑清洗，**勿使用**菜瓜布刷洗。
2. 每次使用完以乾抹布將水擦乾，避免水痕形成。
3. 於檯面切東西時，請使用砧板。

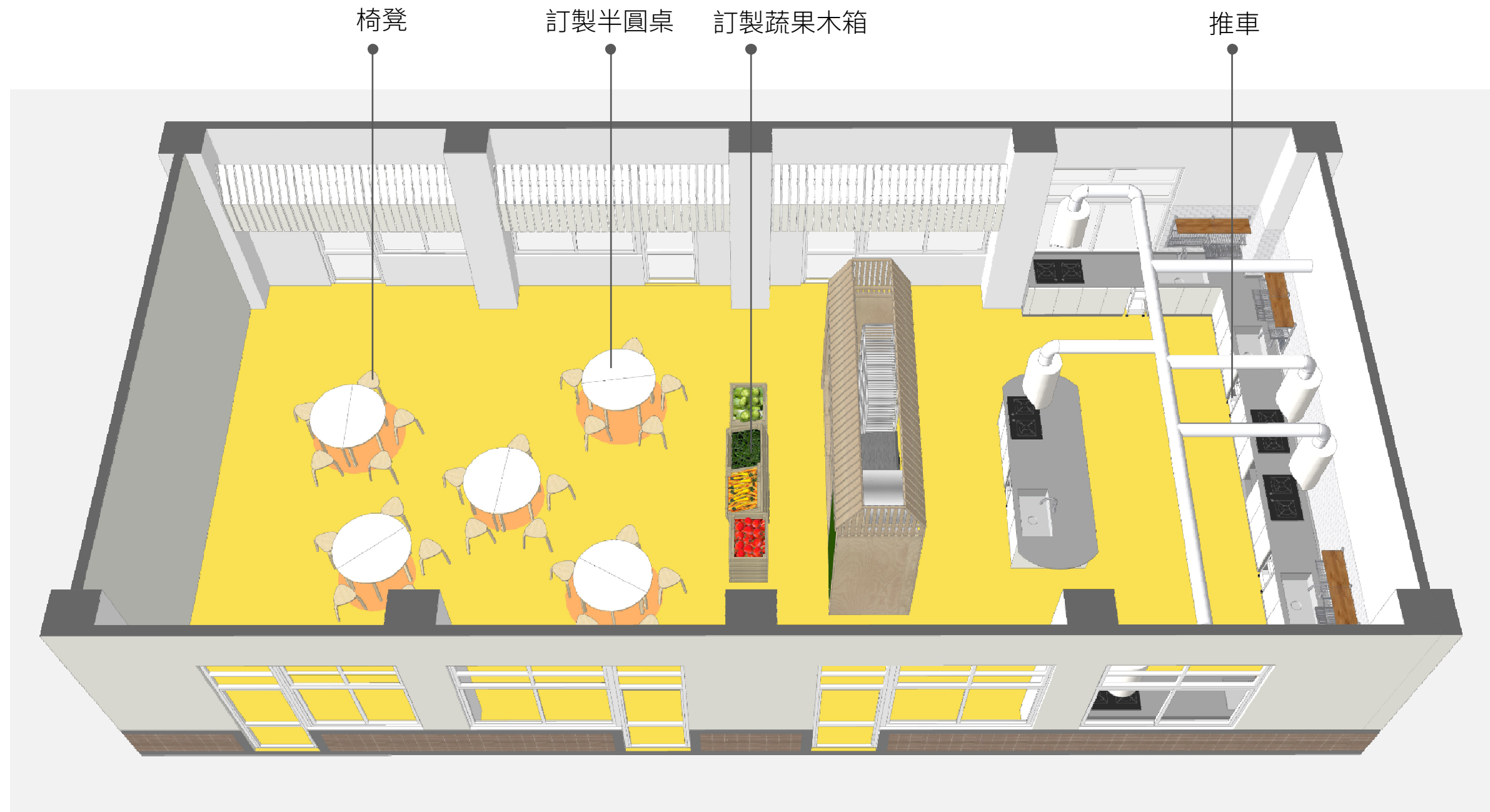
白色抽風罩：

平常使用完以濕抹布擦拭表面即可，**勿使用**菜瓜布刷洗。若有油汙再以海綿及**中性**清潔劑刷洗表面再以抹布擦拭。

白色霧烤門片：

平時以抹布擦拭表面即可，若有水大量潑到門片，請趕快擦拭，避免水氣滲入板材。

傢俱說明



維護說明

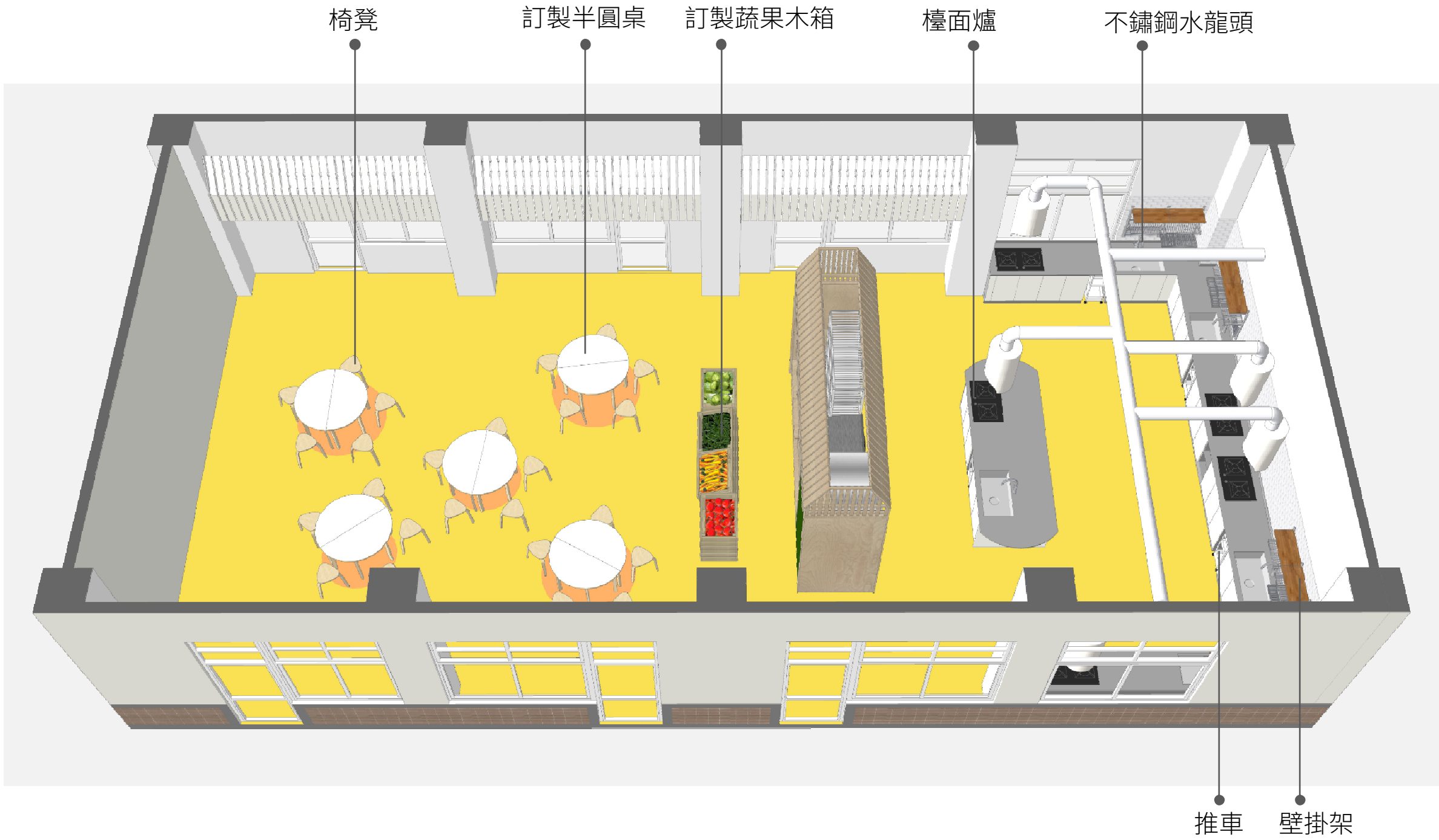
椅凳、訂製半圓桌、訂製蔬果木箱：

勿以拖拉方式移動，以免損害地坪及傢俱。椅凳需定時檢查螺絲是否鬆脫。

推車：

勿將推車當滑板車使用。將推車歸位時，請注意勿與櫥櫃大力碰撞。


傢俱設備型號



椅凳/
IKEA /
KYRRE



訂製半圓桌/
裕豐傢俱/
YA-058



訂製蔬果木箱/
進得利



檯面爐/
莊頭北/
TG-8503S



伸縮水龍頭/
特力屋/
EW-850/
檯面孔徑：35MM

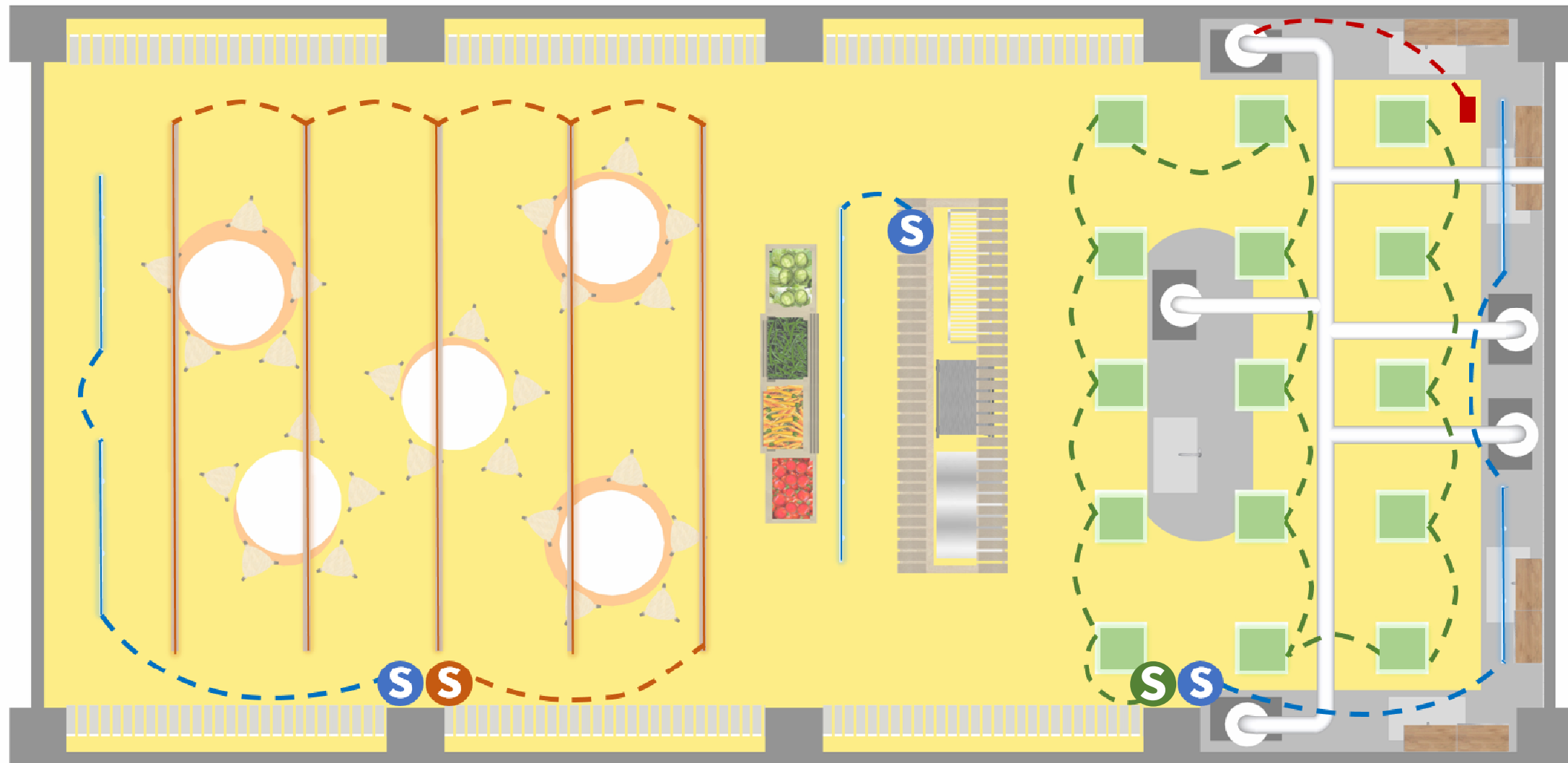


壁掛架/
IKEA/
KUNGSFORS



推車/
IKEA /
NISSAFORS

燈具及開關說明



軌道燈

廠牌：湯石照明

型號：SA-2501

顏色：白色

功率：LED 19.5W

電壓：110V

色溫：3000K



弧形燈

廠牌：景虹國際

顏色：銀色

功率：LED 168W

電壓：110V

色溫：4000K



LED平板燈

廠牌：舞光

顏色：白色

功率：LED 40W

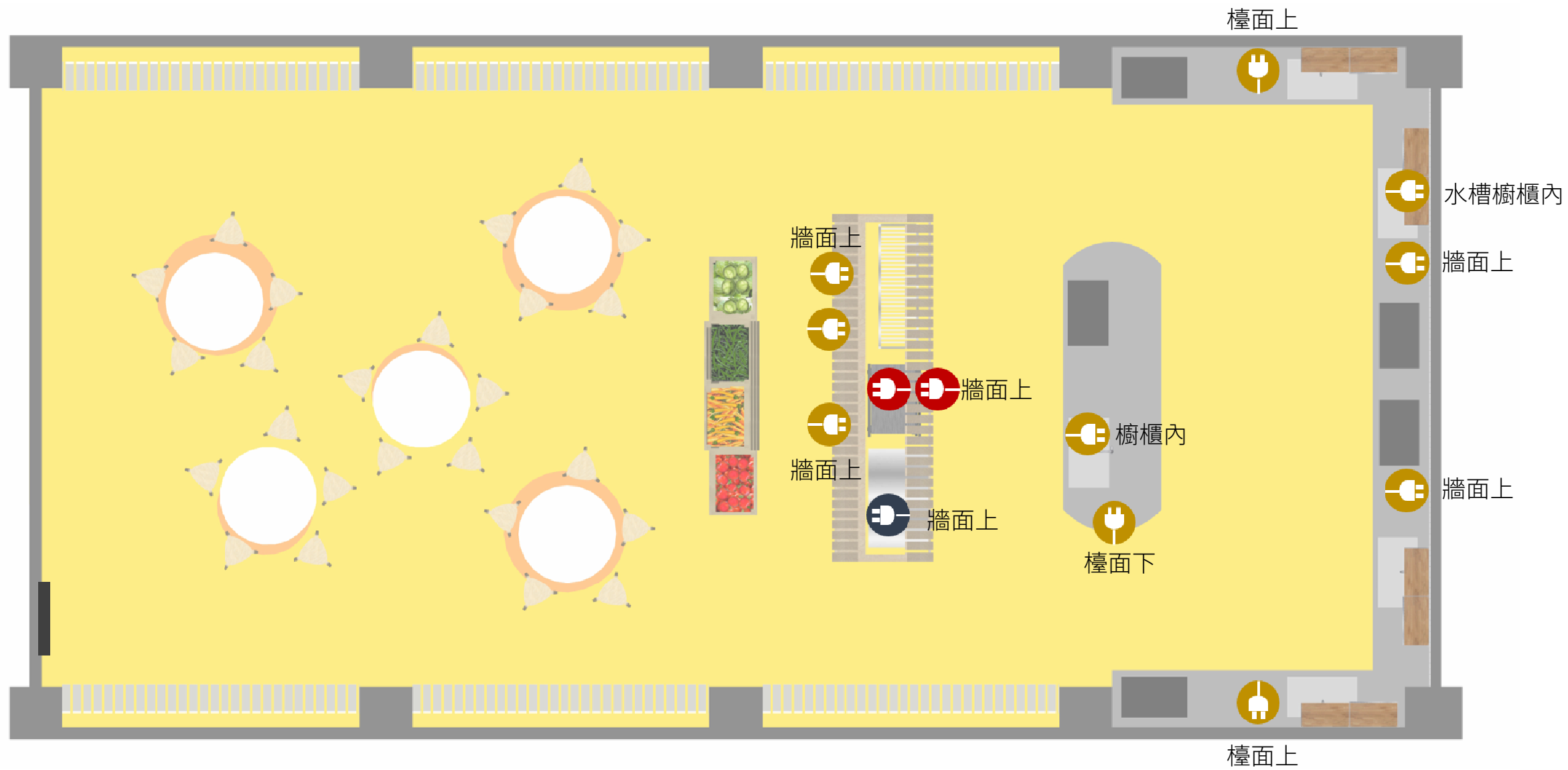
電壓：110V

色溫：4000K

S S S 開關

■ 排風機遙控接收點

新增插座位置說明



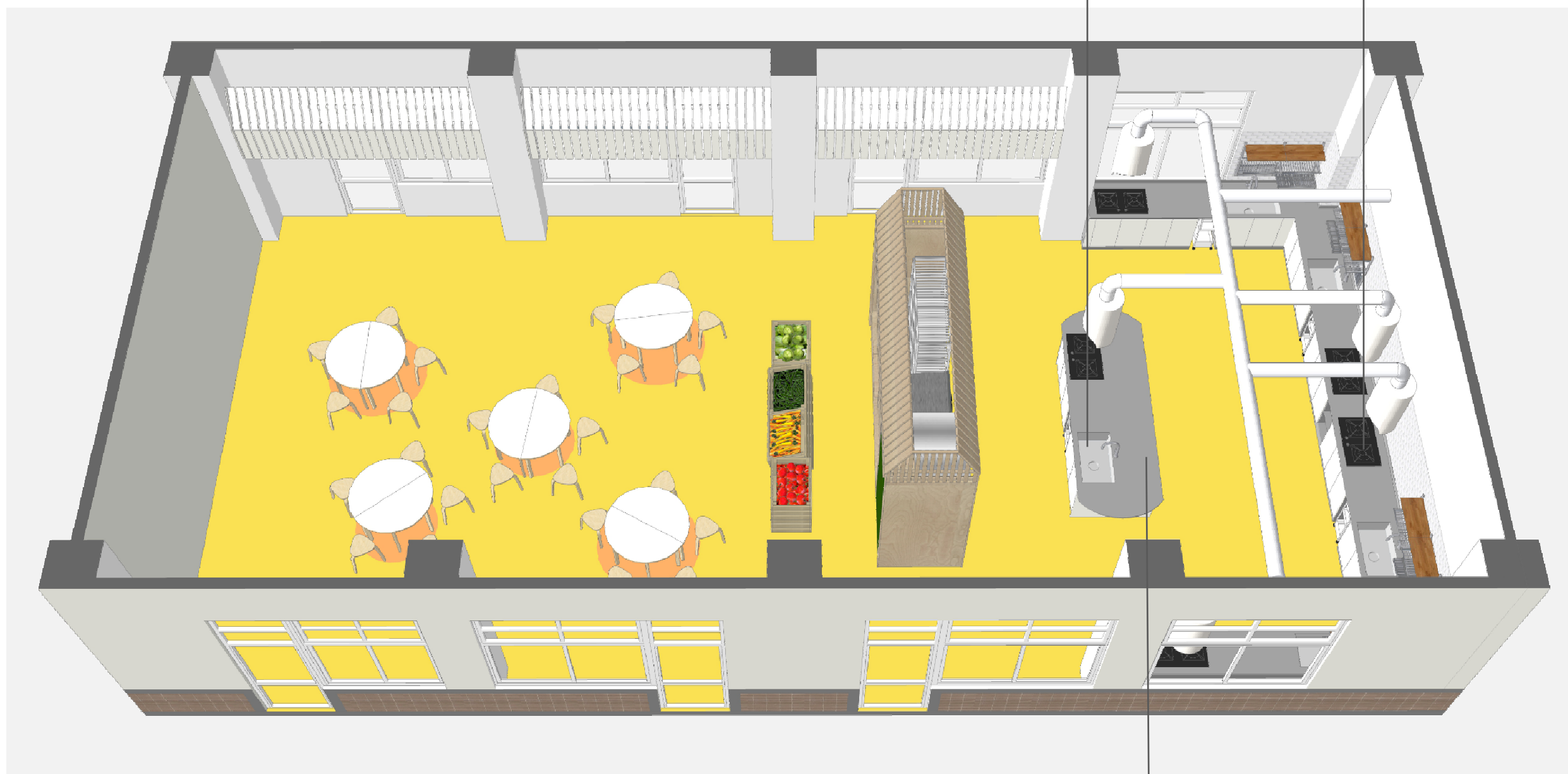
新增110V插座

新增220V冰箱專用插座

新增烤箱專用插座，單個迴路最高用電量20A，建議一台烤箱使用一迴路

現有配電箱位置

後續設備建議



櫥櫃下方已預留電源，
可安裝RO淨水設備。

壁掛架配件可選購
IKEA/KUNGSFORS同系列商品。

中島下垃圾桶建議選購 IKEA/HÅLLBAR/35L。



顏色原則

餐具及裝飾：

1. 餐具的顏色以不鏽鋼本色或白色為主。
2. 玻璃餐具以玻璃本色為主，勿選購有印花在上方款式。
3. 木製餐具數量不建議過多，若有需求顏色則以現場木頭色為主。
4. 裝飾花盆的盆器盡量選購相同款式或材質，顏色最多2種，點綴即可。
5. 若有裝飾牆面需求，則以教室內現有的顏色元素為主，避免過多顏色，在整體視覺上造成雜亂。